

LES SALAIRES À EUX SEULS NE GARANTISSENT PLUS LE POUVOIR D'ACHAT

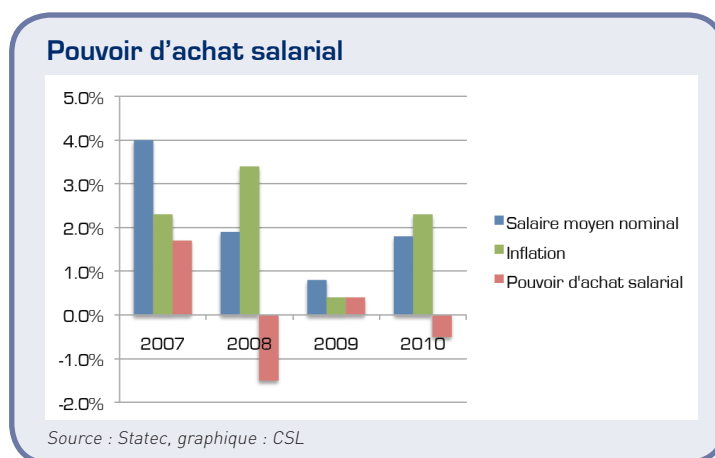
Dans l'exposé des motifs du projet de loi modulant l'indexation pendant les années 2012 à 2014, le Gouvernement assure que le revenu disponible réel des ménages (pouvoir d'achat) a progressé entre 2008 et 2011 et que le pouvoir d'achat par habitant a augmenté continûment sauf en 2010.

Le Gouvernement ne fournit pas les raisons du maintien du pouvoir d'achat au cours des dernières années. On ne connaît pas les revenus qui ont évité une dégradation du pouvoir d'achat. S'agit-il des transferts sociaux, désindexés pour ce qui est des allocations familiales, ou des revenus de capitaux ?

En tout cas, s'il s'agit du pouvoir d'achat salarial¹, il a beaucoup moins résisté à la crise, comme le décrit le Statec dans son rapport « *Travail et cohésion sociale 2011* ».

Le Statec fournit des données intéressantes sur l'évolution du pouvoir d'achat du salaire moyen dans les années de crise 2008-2010.

Les années récentes sont marquées par une évolution négative du salaire moyen en termes de pouvoir d'achat, comme le montre le graphique ci-dessous :



En 2008, le taux de croissance du salaire moyen nominal est de 1,9% (en recul par rapport à l'année 2007, où le taux de croissance du salaire moyen nominal était encore de 4%). Or la même année 2008 est caractérisée par un taux d'inflation élevé de 3,4% (et en forte hausse par rapport à 2007). Il s'en suit que le pouvoir d'achat du salaire moyen évolue négativement en 2008 (-1,5%).

En 2009, le taux de croissance du salaire moyen nominal est assez faible (0,8%). Néanmoins, comme le taux d'inflation est également faible (0,4%), le taux de croissance du salaire en termes de pouvoir d'achat reste positif (0,4%).

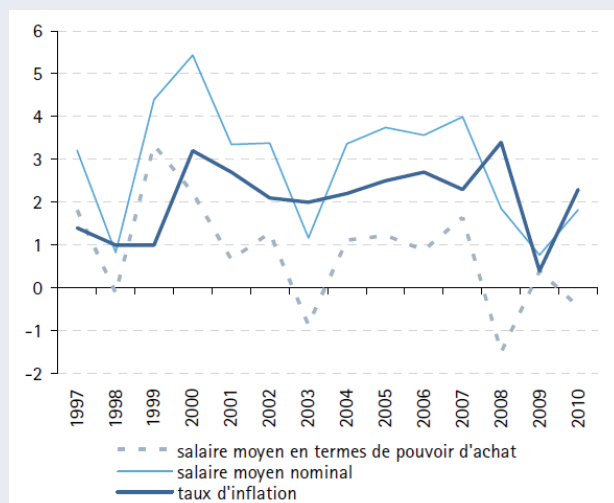
En 2010, la croissance du salaire nominal passe à 1,8%. Or, comme le taux d'inflation est également en augmentation (2,3% en 2010) - et plus important que l'augmentation nominale du salaire moyen -, la variation du pouvoir d'achat redevient négative (-0,5% en 2010).

¹ D'après la définition de l'Institut national de la statistique et des études économiques français (INSEE), le pouvoir d'achat du salaire est la quantité de biens et de services que l'on peut acheter avec une unité de salaire. Son évolution est liée à celles des prix et des salaires.

Donc, en moyenne annuelle de 2008 à 2010, le taux de croissance du salaire nominal était seulement de 1,5%, alors que, sur la période 1996-2007, il progressait de 3,3% en moyenne annuelle.

En termes de pouvoir d'achat, la variation annuelle moyenne du salaire était de -0,5% pour les années 2008-2010, alors qu'elle était de +1,2% par an en moyenne pour les années 1997-2007.

Taux de variation annuel du salaire moyen nominal et en termes de pouvoir d'achat au Luxembourg (en%)

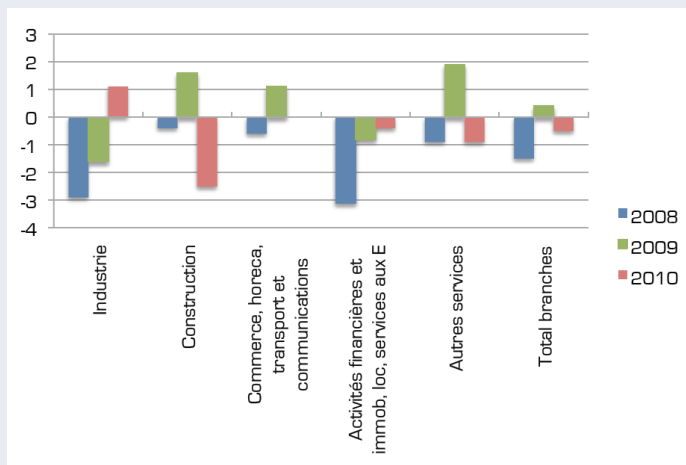


Source : Statec, graphique : CSL

Une évolution encore plus négative dans certaines branches de l'économie luxembourgeoise

L'évolution décrite ci-dessus concerne évidemment le salaire moyen en termes de pouvoir d'achat. L'évolution des salaires nominaux dans les diverses branches de l'économie ayant été fort divergente comme le montre le tableau suivant, la perte du pouvoir d'achat dans différentes branches a pu être notable, notamment pour l'industrie et les services financiers.

Évolution du pouvoir d'achat salarial (en %) - différentes branches



Source : Statec, graphique : CSL



CHAMBRE DES SALAIRES
LUXEMBOURG

L'évolution du salaire moyen nominal n'est pas différenciée d'après l'évolution due à l'indexation des salaires et celle due aux autres déterminants (carrières, conventions collectives, primes etc.).

Au vu des modulations indiciaires annoncées pour les années 2012-2014, l'on peut craindre une baisse supplémentaire du pouvoir d'achat salarial.

Personne de contact : M. Sylvain Hoffmann T. 27 494 200 - sylvain.hoffmann@csl.lu

Chambre des salariés - 18 rue Auguste Lumière - L-1950 Luxembourg T 27 494 200 F 27 494 250