



CHAMBRE DES SALARIÉS
LUXEMBOURG

N°12 DÉCEMBRE 2025

ECONEWS

PRODUCTIVITÉ LUXEMBOURGEOISE : L'EXCELLENCE EUROPÉENNE DANS QUASIMENT TOUS LES SECTEURS



Dans l'une de nos dernières éditions d'Econews¹, nous avons constaté que, contrairement à ce qu'affirment certains acteurs économiques, la productivité au Luxembourg n'est pas en panne. Au contraire, la richesse générée par une heure de travail au Luxembourg est bien supérieure à celle de nos pays voisins et à la moyenne de l'Union européenne. Cette différence, qui constitue un avantage comparatif pour le Luxembourg, s'est même considérablement accentuée au fil des années.

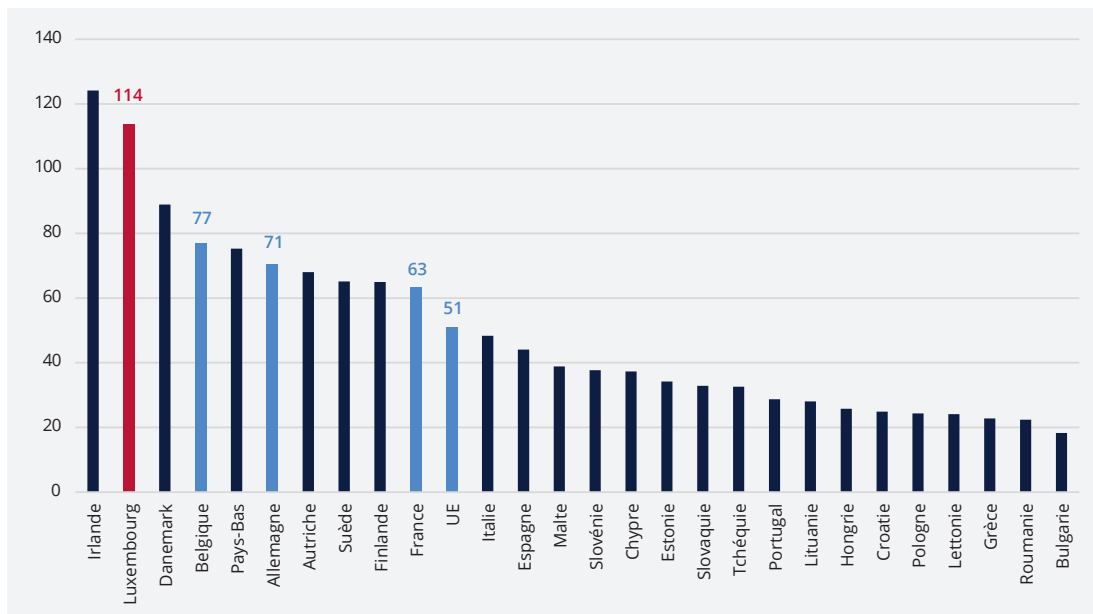
1 Econews N°10 décembre 2025 – « Productivité : Un avantage luxembourgeois en hausse, loin de tout alarmisme »



18 rue Auguste Lumière | L-1950 Luxembourg
B.P. 1263 | L-1012 Luxembourg
T +352 27 494 200 | F +352 27 494 250
csl@csl.lu | www.csl.lu

**YOU'LL
NEVER
WORK
ALONE.**

Graphique 1 : Productivité horaire nominale (2024) - Ensemble de l'économie

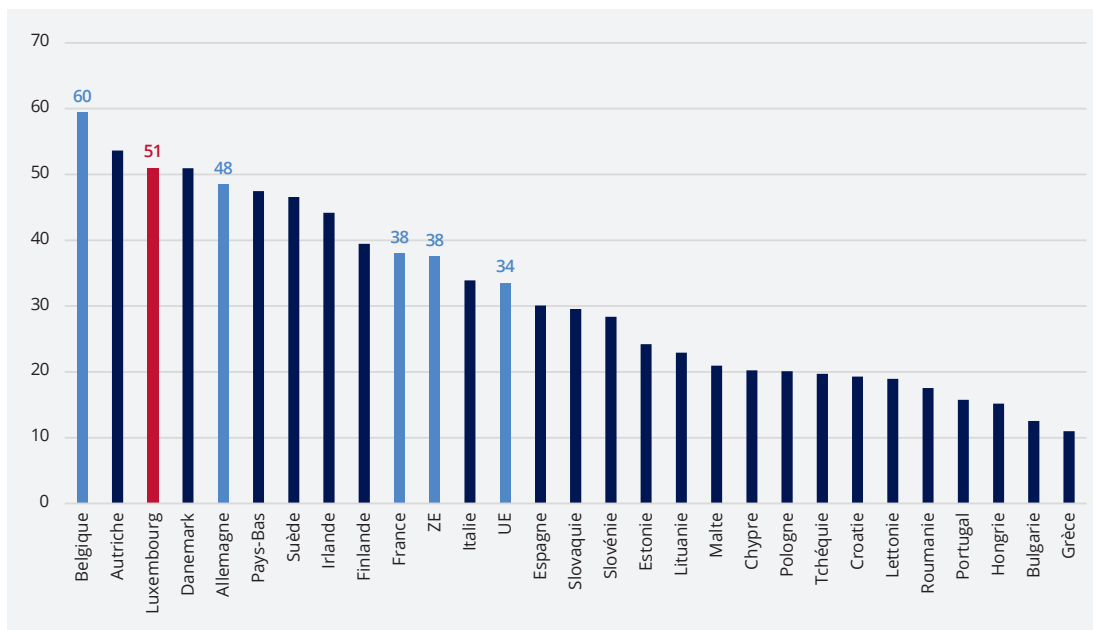


Données : Eurostat ; Calculs : CSL.

Il s'agit bien sûr d'une constatation globale pour l'ensemble de l'économie luxembourgeoise. Compte tenu de sa structure, on pourrait supposer que les performances exceptionnelles de l'économie luxembourgeoise en termes de productivité nominale sont seulement dues au secteur financier. Une analyse désagrégée réfute toutefois cette hypothèse.

Les graphiques suivants illustrent le niveau de la productivité horaire nominale au Luxembourg par secteur et dressent un classement européen.

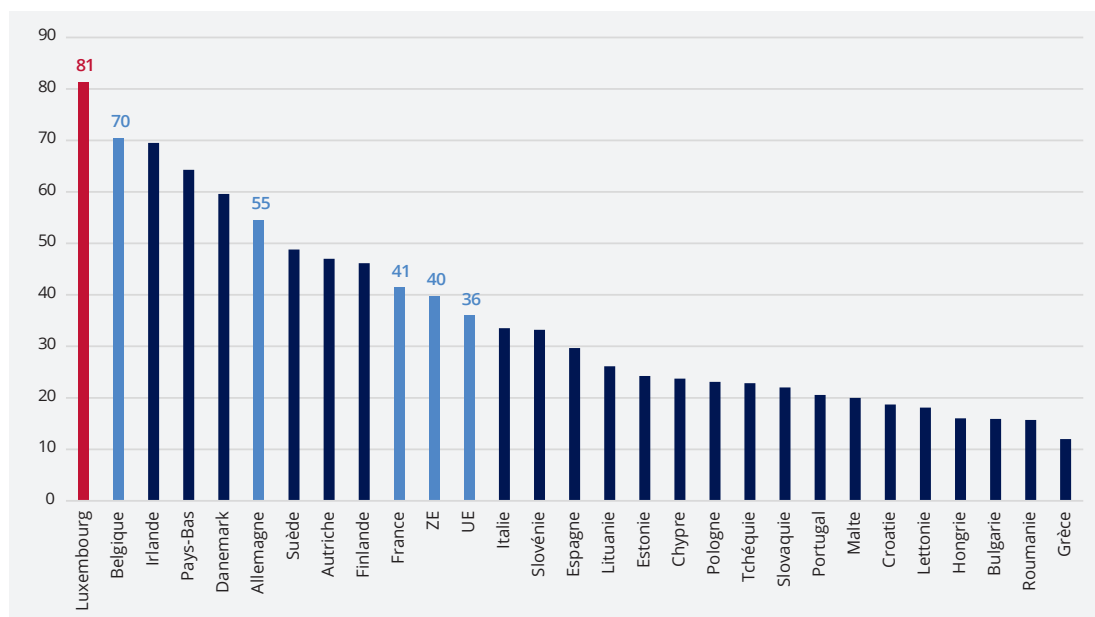
Graphique 2 : Productivité horaire nominale (2024) - Construction [F]



Données : EUROSTAT ; calculs : CSL

Dans le secteur de la construction, le Luxembourg se trouve à la 3e place avec une richesse générée de 51 euros par heure travaillée, derrière l'Autriche (54 euros) et la Belgique (60 euros). L'Allemagne occupe la 5e place (48 euros). Le Luxembourg a une avancée considérable par rapport à la France (38 euros) et la moyenne de la Zone euro (38 euros) et de l'Union européenne (34 euros).

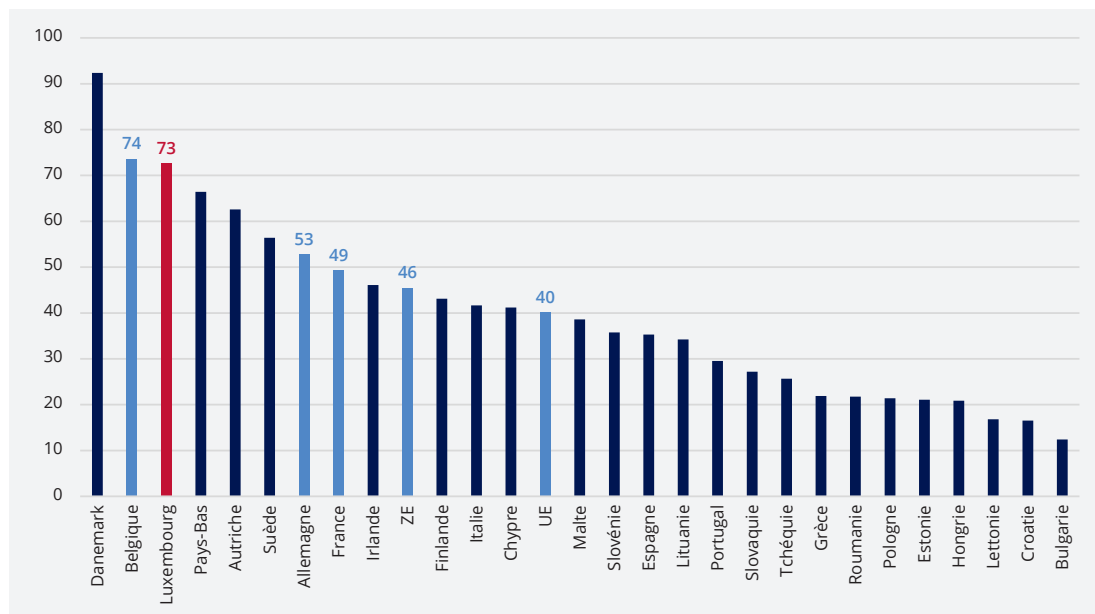
Graphique 3 : Productivité horaire nominale (2024) - Commerce ; réparation d'automobiles et de motocycles [G]



Données : EUROSTAT ; calculs : CSL

Dans le secteur commerce, réparation d'automobiles et de motocycles, le Luxembourg occupe la première place (81 euros), devant la Belgique (70 euros) et l'Irlande (70 euros). L'Allemagne se classe en 6e position (55 euros). Ainsi, la productivité au Luxembourg dans ce secteur correspond au double de celle en France (41 euros) et dans l'ensemble de la zone euro (40 euros) et de l'Union européenne (36 euros).

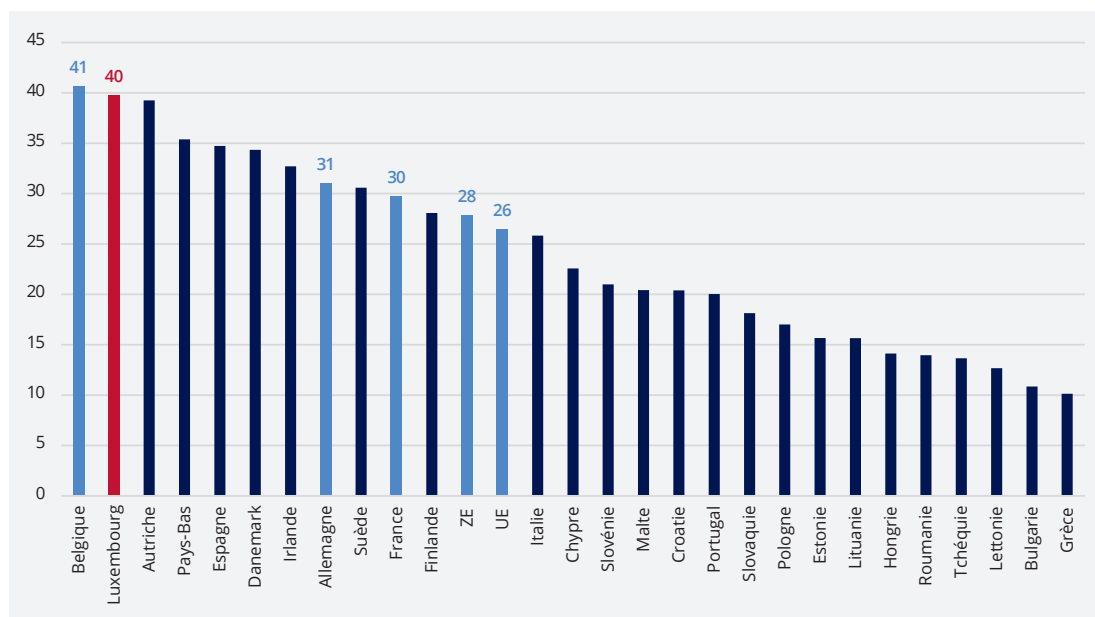
Graphique 4 : Productivité horaire nominale (2024) - Transport et entreposage [H]



Données : EUROSTAT ; calculs : CSL

Le Luxembourg a également sa place sur le podium dans le secteur transport et entreposage. Avec une richesse de 73 euros générée par heure de travail, le Grand-Duché se classe tout juste derrière la Belgique (74 euros). Le Danemark se trouve à la première place (92 euros). L'Allemagne (53 euros) et la France (49 euros) occupent respectivement la 8^e et la 9^e place au classement européen.

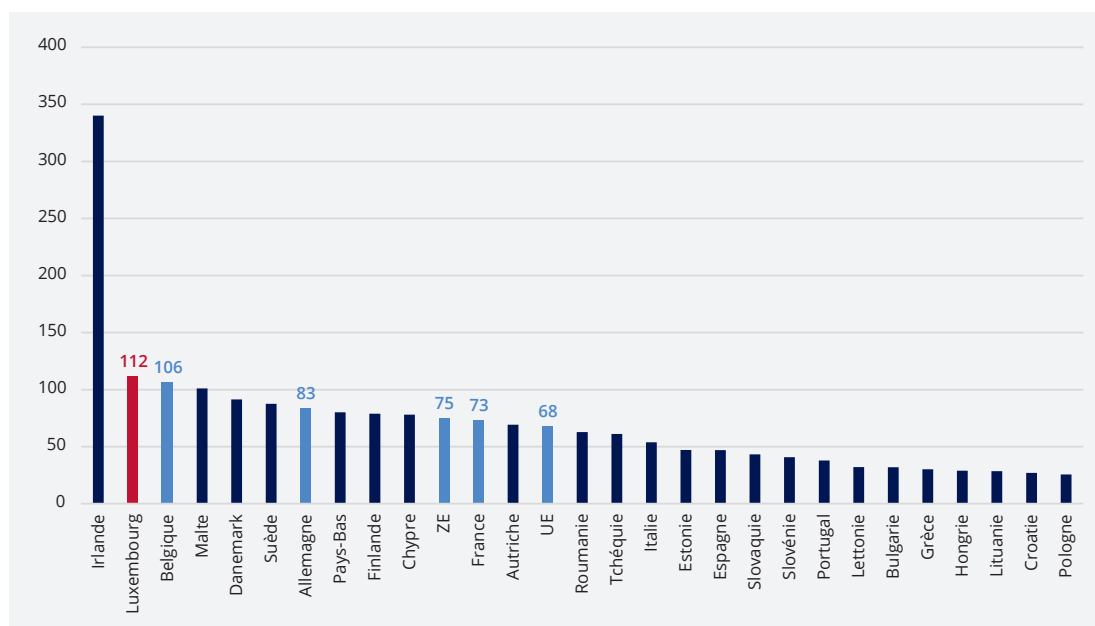
Graphique 5 : Productivité horaire nominale (2024) - Hébergement et restauration [I]



Données : EUROSTAT ; calculs : CSL

2^e place pour le Luxembourg dans l'hébergement et la restauration (40 euros), juste derrière la Belgique (41 euros) et devant l'Allemagne (31 euros) et la France (30 euros).

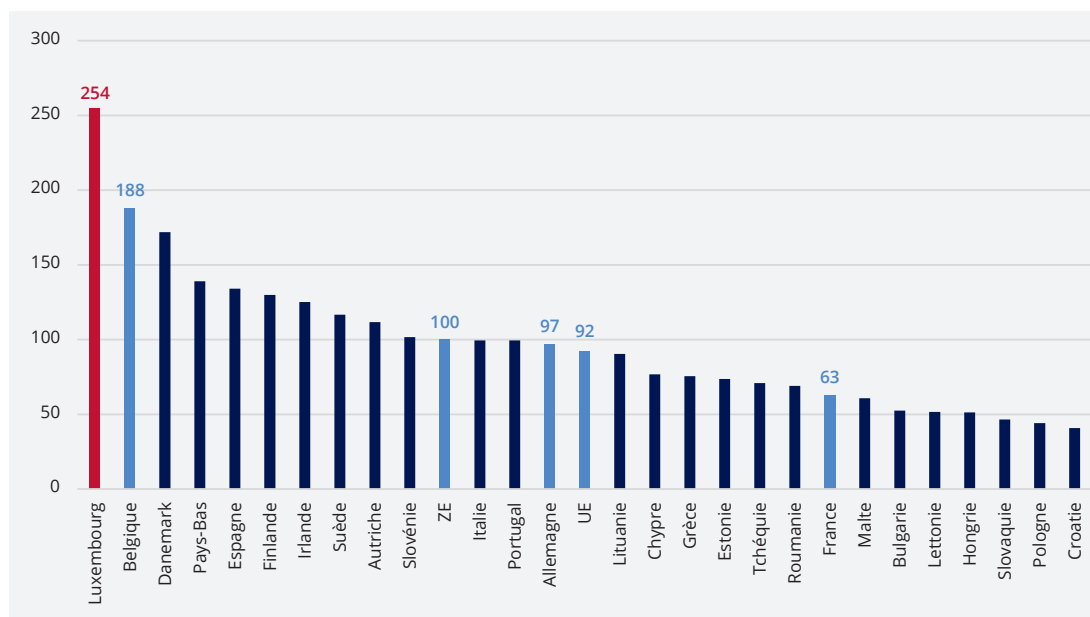
Graphique 6 : Productivité horaire nominale (2024) - Information et Communication [J]



Données : EUROSTAT ; calculs : CSL

2^e place également pour le Luxembourg (112 euros) dans l'information et la communication. Ce classement est dominé par l'Irlande (340 euros). La performance belge (106 euros) est assez proche de celle du Luxembourg. L'Allemagne (83 euros) se classe dans le premier tiers, tandis que la France se retrouve seulement au niveau moyen (73 euros).

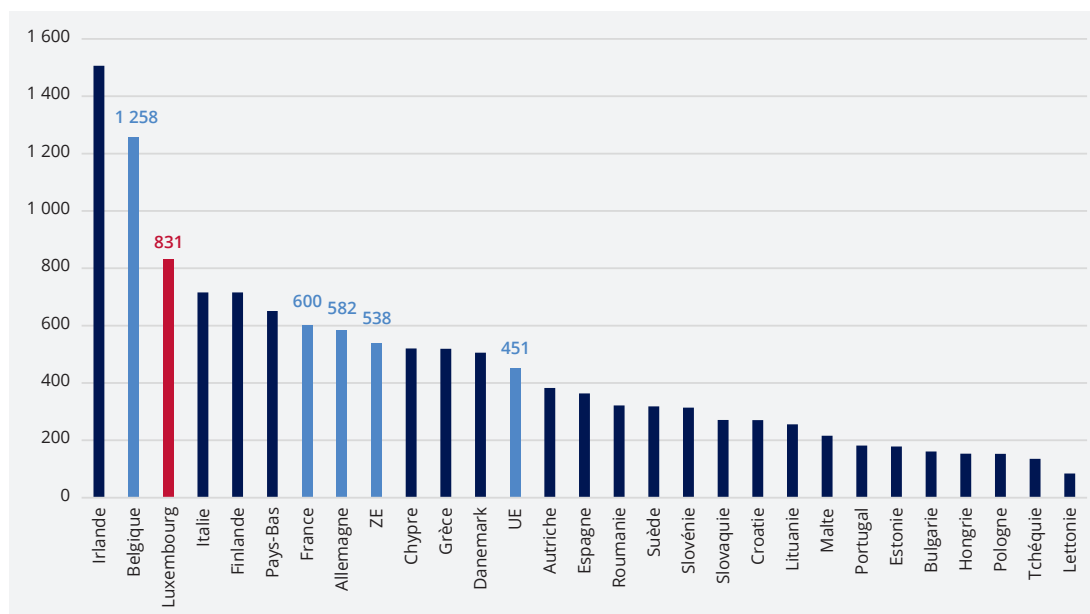
Graphique 7 : Productivité horaire nominale (2024) - Activités financières et d'assurance [K]



Données : EUROSTAT ; calculs : CSL

Le secteur des activités financières et d'assurance est dominé par le Luxembourg (254 euros). La Belgique, qui figure également dans presque tous les secteurs parmi les meilleurs élèves, occupe la 2^e place (188 euros), avec cependant un écart assez important par rapport au Luxembourg. L'Allemagne se classe comme élève moyen (97 euros) et la France se retrouve dans le bas du classement (63 euros).

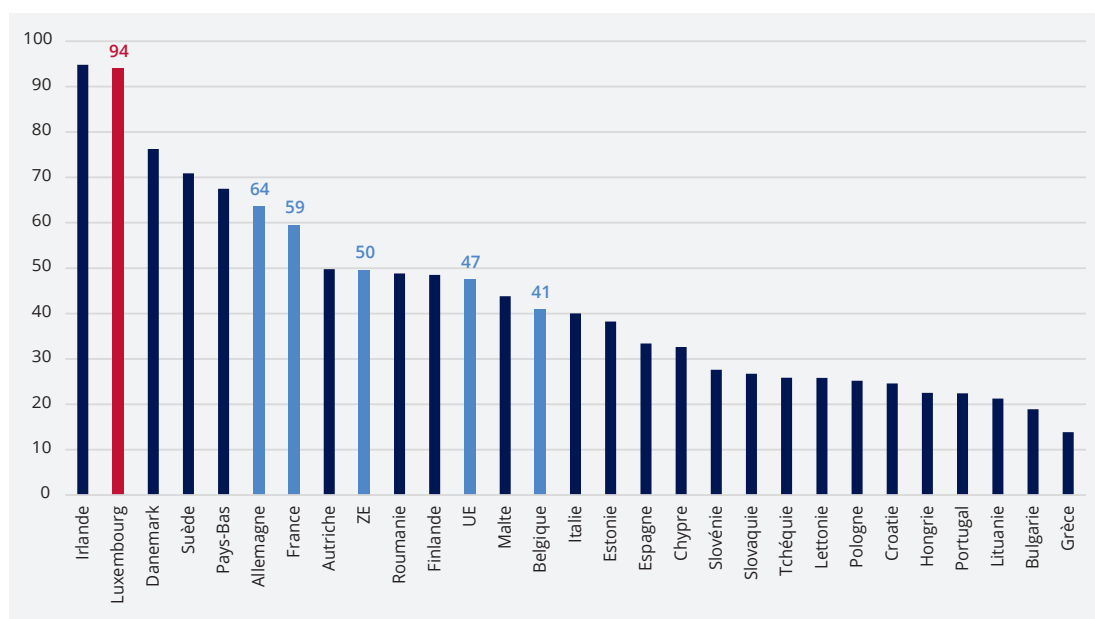
Graphique 8 : Productivité horaire nominale (2024) - Activités immobilières [L]



Données : EUROSTAT ; calculs : CSL

Dans le secteur des activités immobilières, la valeur ajoutée brute selon les chiffres de la comptabilité nationale est considérablement plus élevée par rapport aux autres secteurs. Ici aussi, le Luxembourg a sa place au podium (831 euros), derrière la Belgique (1 258 euros) et l'Irlande (1 506 euros).

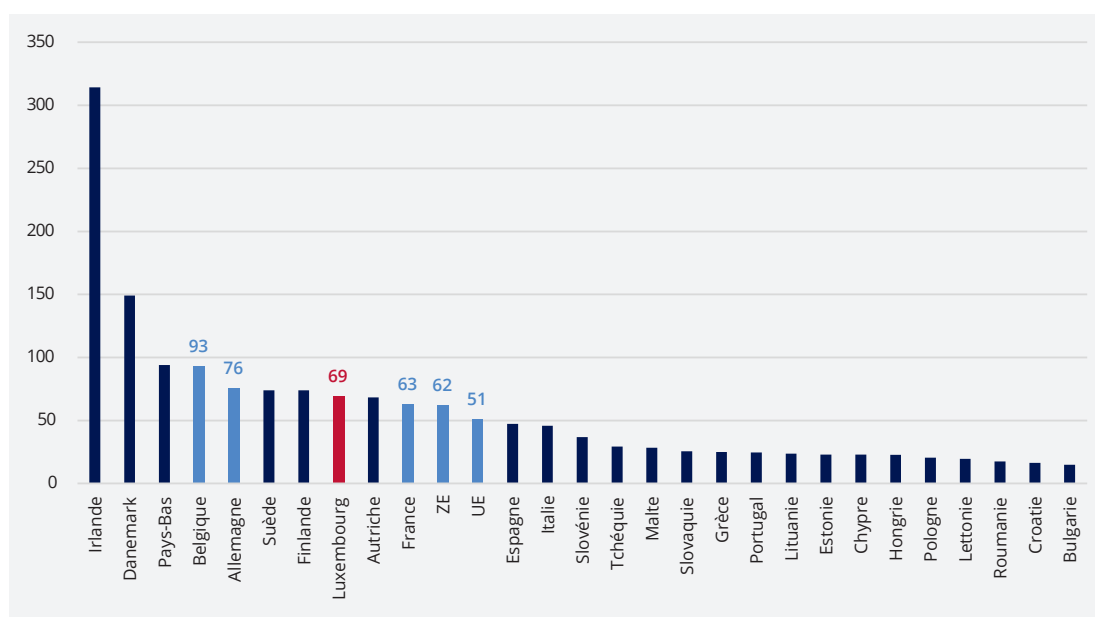
Graphique 9 : Productivité horaire nominale (2024) - Activités spécialisées, scientifiques et technologiques [M]



Données : EUROSTAT ; calculs : CSL

Dans le secteur des activités spécialisées, scientifiques et techniques, le Luxembourg (94 euros) et l'Irlande (95 euros) dominent le classement. L'Allemagne (64 euros) et la France (59 euros) se retrouvent dans le premier tiers, tandis que la Belgique affiche seulement une performance moyenne en termes de productivité dans ce secteur (41 euros, soit moins que la moitié du Luxembourg).

Graphique 10 : Productivité horaire nominale (2024) - Industrie [B-C]



Données : EUROSTAT ; calculs : CSL



Seul dans l'industrie, le Luxembourg ne se classe pas parmi les trois pays les plus productifs. Néanmoins, le Luxembourg se trouve dans le premier tiers avec une richesse générée par heure de travail de 69 euros, devant la France (63 euros). En moyenne en zone euro la productivité horaire est à 62 euros, respectivement à 51 euros en moyenne dans l'Union européenne. L'Allemagne (76 euros) et la Belgique (93 euros) se retrouvent à la 5^e place, respectivement à la 4^e place.
