

Il y a bientôt un an, la CEP•L indiquait que les prix administrés avaient été responsables d'un tiers de l'inflation du premier trimestre 2006 (Econews 2/2006). En janvier 2007, le même constat du poids considérable des prix administrés dans l'inflation s'impose.

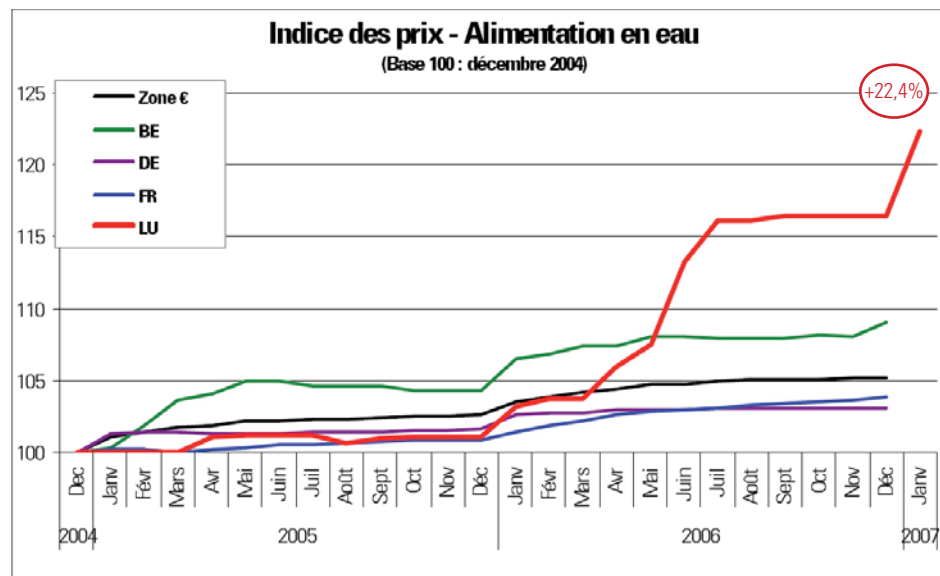
En effet, en janvier 2007, la hausse des prix hors soldes a été de 0,55%, les prix administrés ont été responsables de deux tiers de cette inflation.

Principales hausses de prix administrés

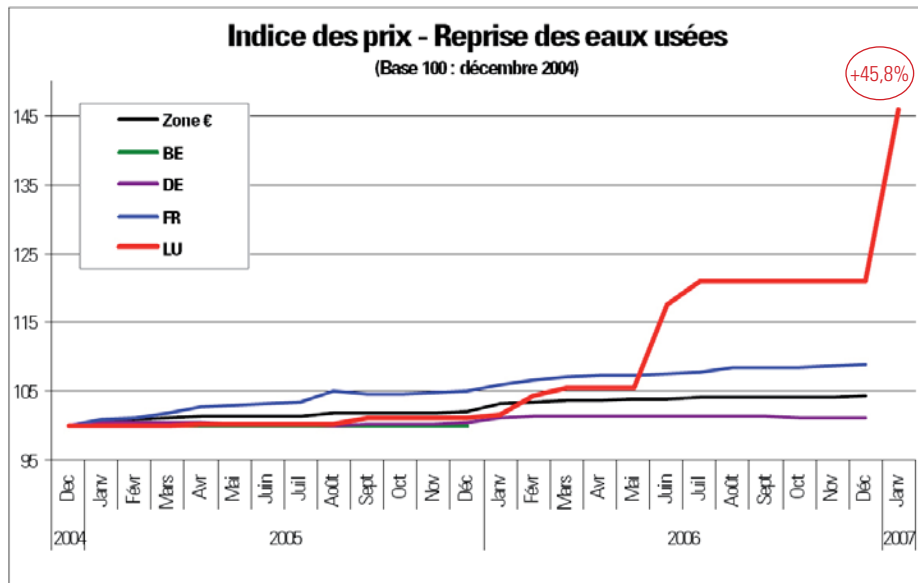
	Hausse mensuelle en %	Points de pourcentage
Maisons de retraite et de soins, etc.	5,0%	0,13
Electricité	6,2%	0,11
Reprise des eaux usées	20,4%	0,05
Crèches, foyers de jour pour enfants, etc.	2,5%	0,03
Alimentation en eau	5,1%	0,02
Collecte des ordures ménagères	1,2%	0,01
Location de véhicule sans chauffeur	4,5%	0,01
Autres services culturels	1,9%	0,01
TOTAL		0,35

Source Stateg, calculs CEP•L

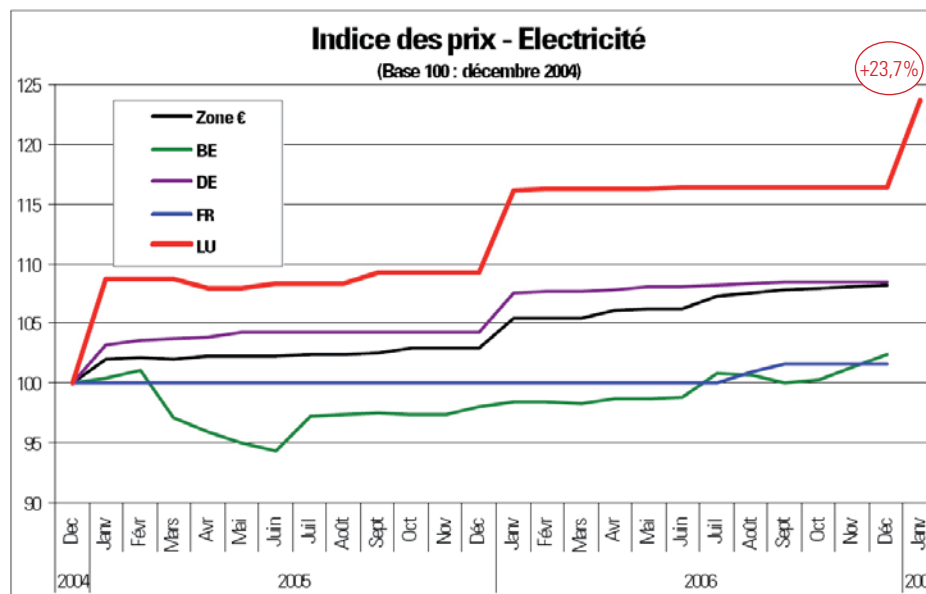
Cette évolution est d'autant plus remarquable que, alors que le gouvernement s'était engagé à une maîtrise des prix administrés, ces mêmes prix ont également connu au cours des deux dernières années des hausses de prix globalement bien plus fortes que dans les pays voisins.



Source : Stateg pour Luxembourg, Eurostat pour les autres pays, calculs CEP•L



Source : Statec pour Luxembourg, Eurostat pour les autres pays, calculs CEP•L



Source : Statec pour Luxembourg, Eurostat pour les autres pays, calculs CEP•L

Notons au passage qu'en 2005, le principal opérateur d'électricité luxembourgeois a réalisé un bénéfice de 52,4 millions (10% de son chiffre d'affaires), en hausse de 10% par rapport à 2004, et que sur les 6 premiers mois 2006, le bénéfice a atteint 31,8 millions d'euros (source Cegedel).