

Pour une reprise socialement juste

Note de la CSL sur la stratégie de sortie de la crise

14 mai 2020



CHAMBRE DES SALAIRES
LUXEMBOURG

Plan de l'exposé

- ▶ **Assurer la santé et la sécurité des salariés**
- ▶ Repenser le modèle économique
- ▶ Impact macroéconomique
- ▶ Réaction économique
- ▶ Renforcer le pouvoir d'achat
- ▶ Financement
- ▶ Retour à la normale

Repenser le modèle économique

- ▶ Nécessité d'un État social fort
- ▶ Services publics performants, notamment dans le domaine de la santé
- ▶ Stabilisateurs économiques
- ▶ Règles budgétaires
- ▶ Politique industrielle

Impact macroéconomique

- ▶ Choc sur l'offre et sur la demande
- ▶ Simulations de la CSL

Réaction macro-économique

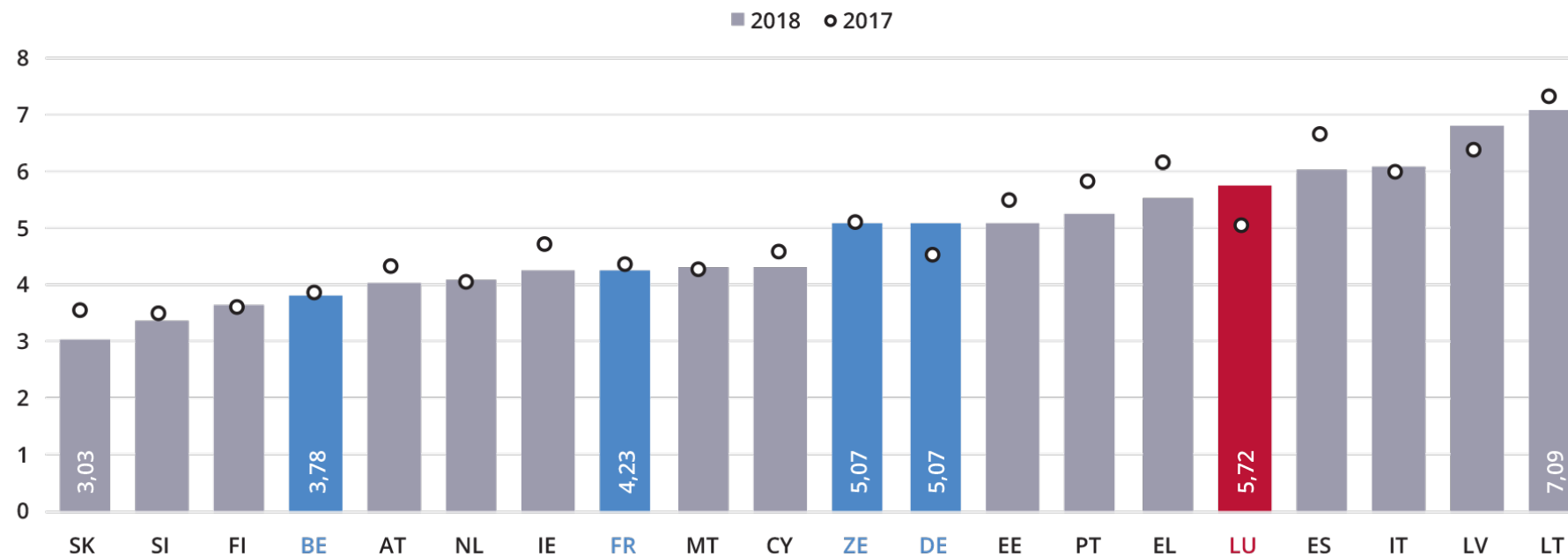
- ▶ Aides d'État ; participations de l'État
- ▶ Règles budgétaires en suspens : au-delà de 2020 !?
- ▶ Réforme : mettre en place une vraie « golden rule »
- ▶ Éviter le « double dip » !

Renforcer le pouvoir d'achat

- ▶ Incertitudes internationales
- ▶ Soutenir l'économie locale : restauration, petits commerces, petites entreprises artisanales, secteur horticole et agricole, secteur culturel
- ▶ Investissements
- ▶ Renforcer le pouvoir d'achat
- ▶ Combattre les inégalités
 - ▶ **Panorama social 2020 de la CSL**

Ratio 80/20 des revenus (1/2)

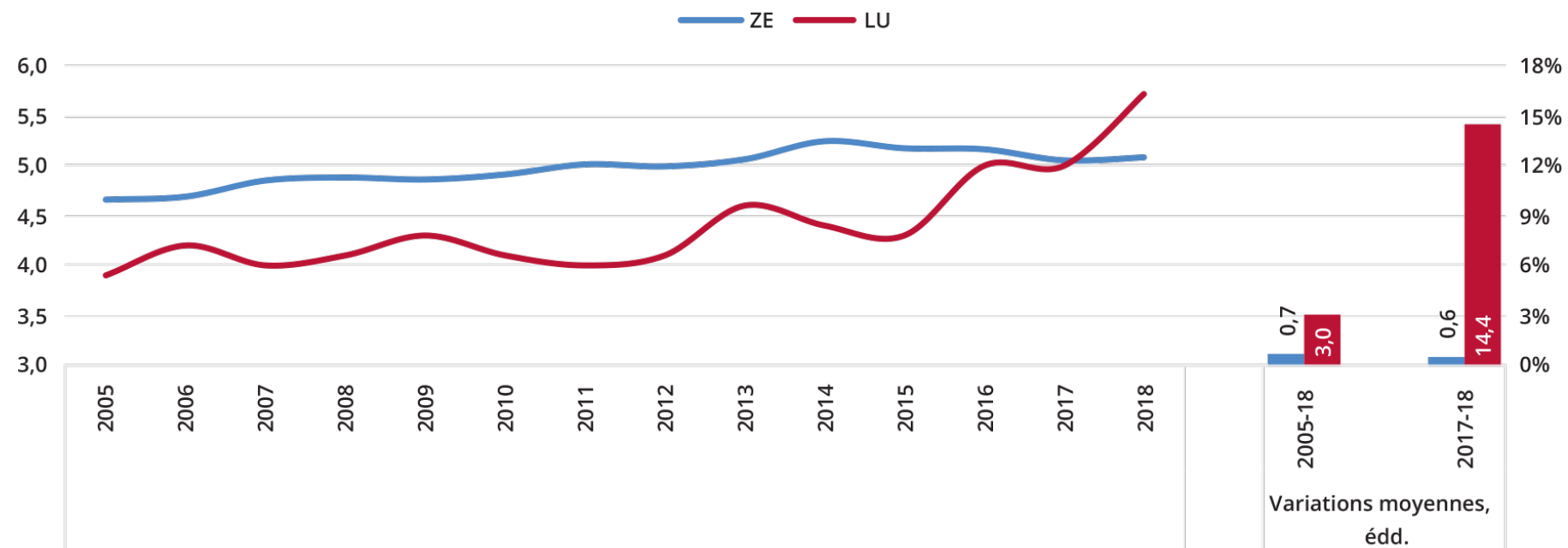
Ratio S80/S20



Données : Eurostat ; graphique : CSL

Ratio 80/20 des revenus (2/2)

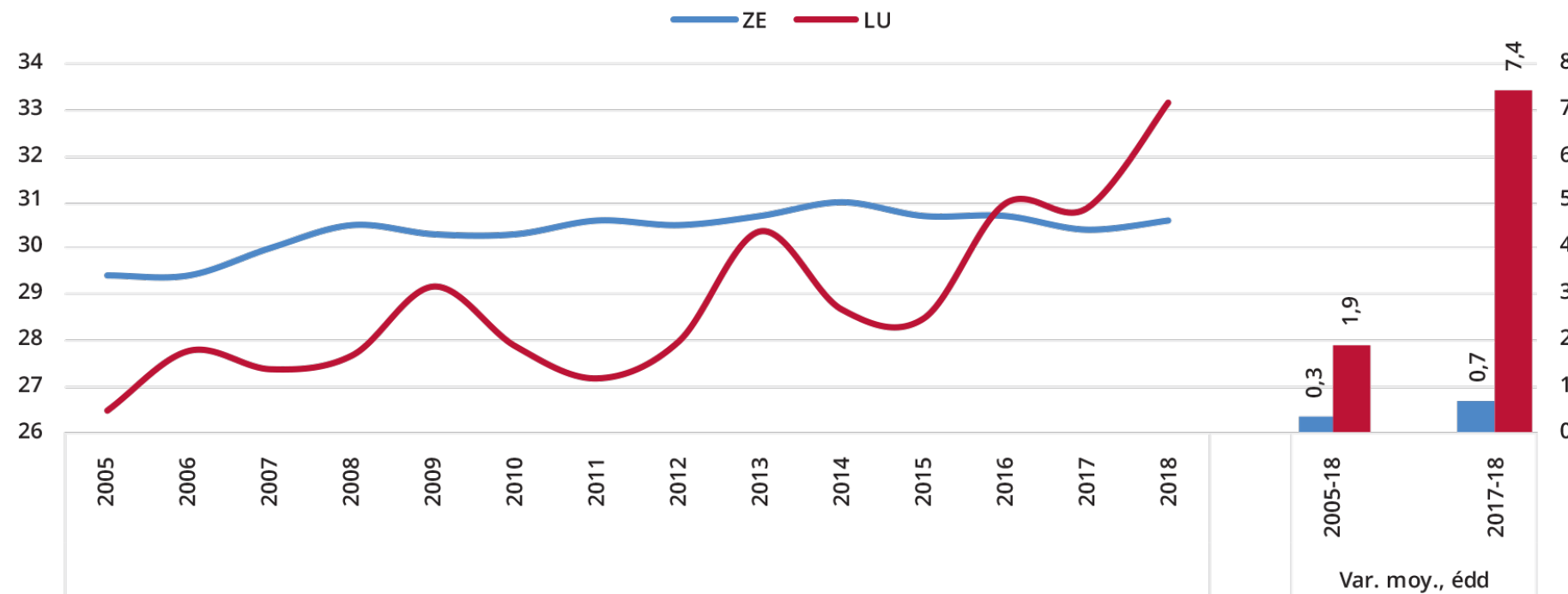
Évolution du ratio S80/S20 au Luxembourg et dans la zone euro



Données : Eurostat ; graphique : CSL

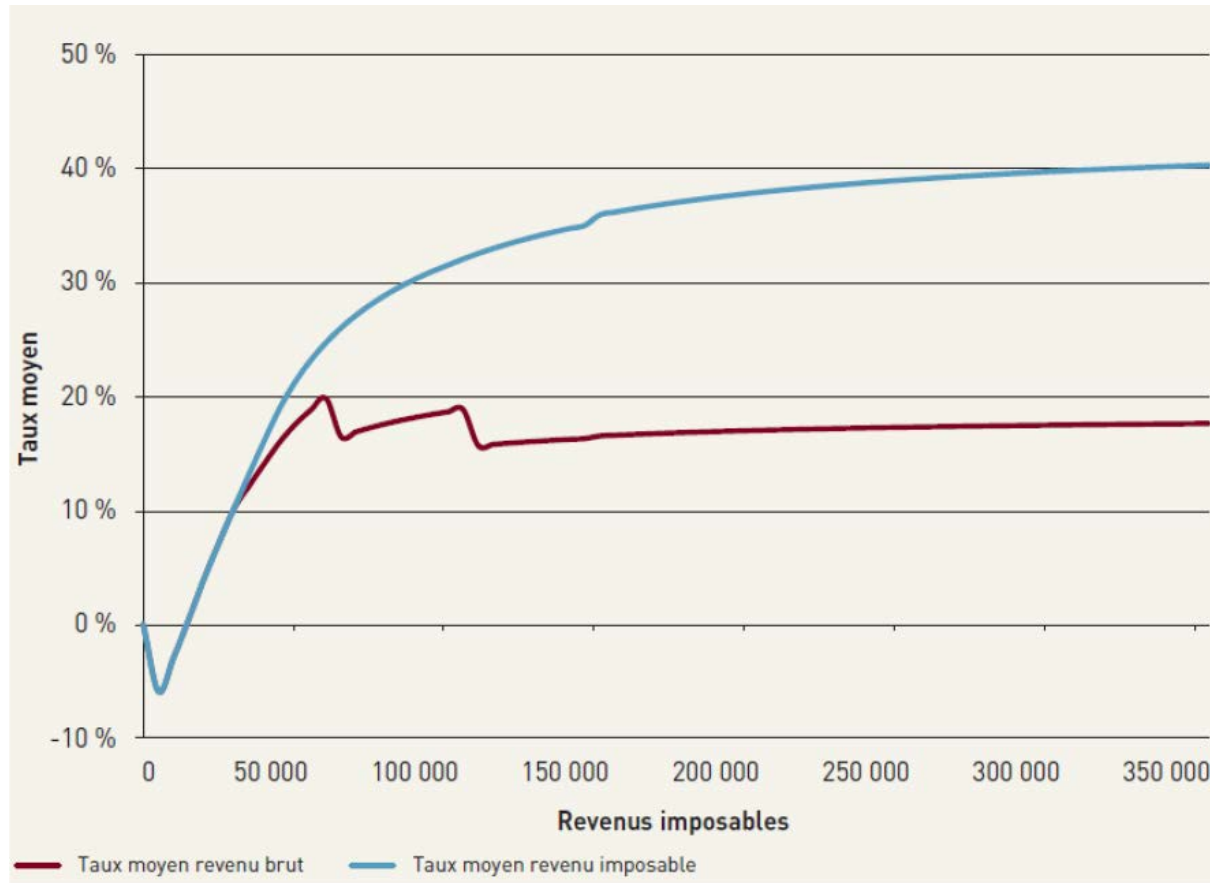
Coefficient de Gini

Évolution du coefficient de Gini après impôts et transferts, ensemble de la population, en pourcentage



Note : édd = échelle de droite - Données : Eurostat ; graphique : CSL

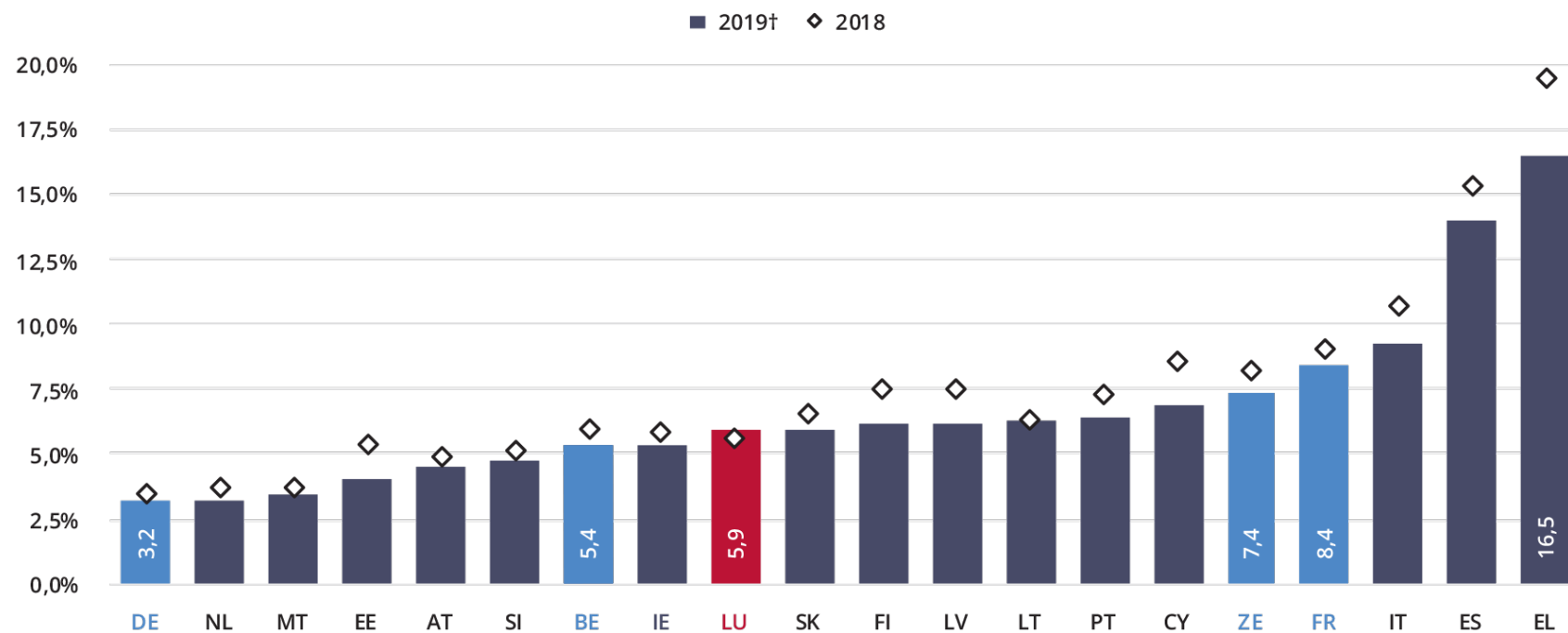
Évolution du taux moyen de taxation du revenu brut total et du revenu imposable (classe 1)



Source : Bulletin BCL 2015/3

Taux de chômage

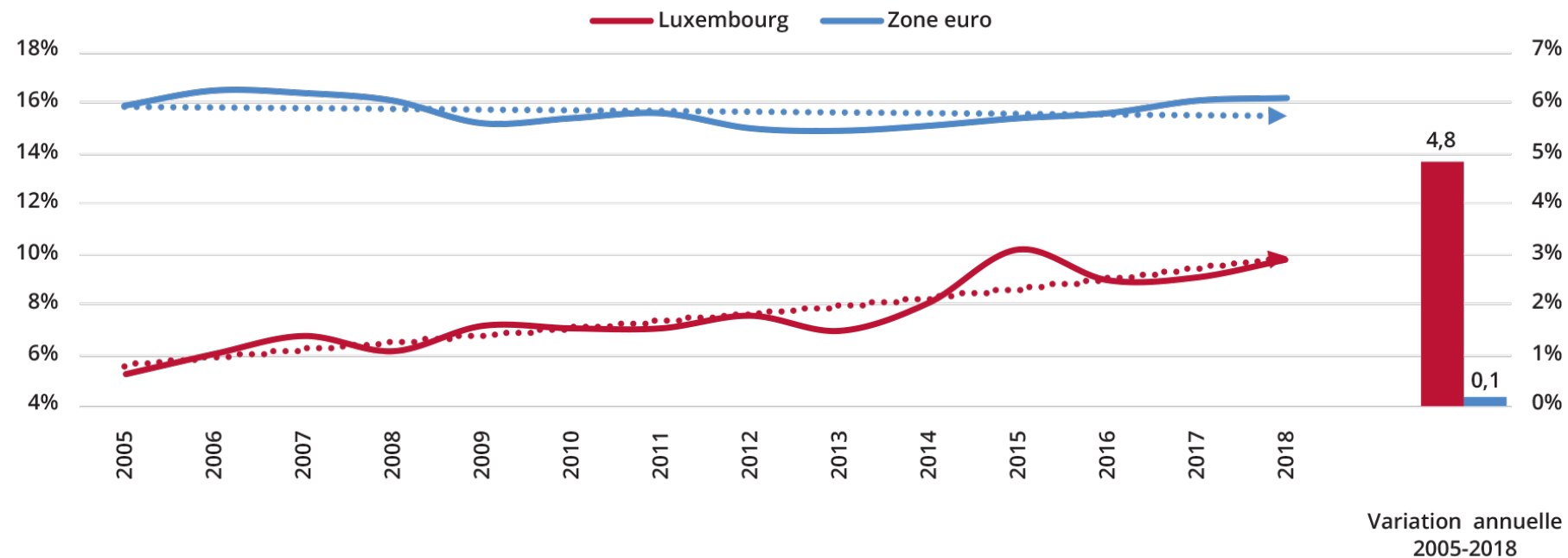
Taux de chômage des 15-64 ans (moyennes annuelles, en pourcentage de la population active)



Données : Eurostat ; graphique : CSL

Emploi temporaire

Part des salariés de 15 à 64 ans en emploi temporaire



Données : Eurostat ; graphique : CSL

Renforcer le pouvoir d'achat

- ▶ Chèques-consommation pour les ménages et les frontaliers
- ▶ Chômage partiel « cas de force majeure/coronavirus »
- ▶ Prolonger l'indemnisation en cas de chômage complet
- ▶ Augmentation du SSM et de la pension minimale
- ▶ Crédits d'impôt
- ▶ Prestations familiales
- ▶ Subvention de loyer
- ▶ Allocation de vie chère

Financement : qui paye la facture ?

- ▶ CNS : avances, mais à prendre en charge par le budget de l'État
- ▶ Risque pour les améliorations annoncées au niveau des prestations
- ▶ Congé pour raisons familiales extraordinaires : prolonger et prendre en charge par le budget de l'État
- ▶ Cotisations CNAP : ajustement et allocation de fin d'année à assurer
- ▶ Stratégie d'investissement du Fonds de compensation
- ▶ Fiscalité plus juste

Retour à la normale

- ▶ Procédure législative et consultative
- ▶ Remise à plat dans le cadre de la loi de « sortie de la crise »
- ▶ Dialogue social à revaloriser

Merci pour votre attention !